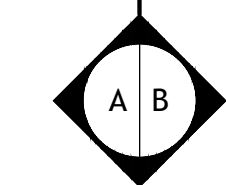
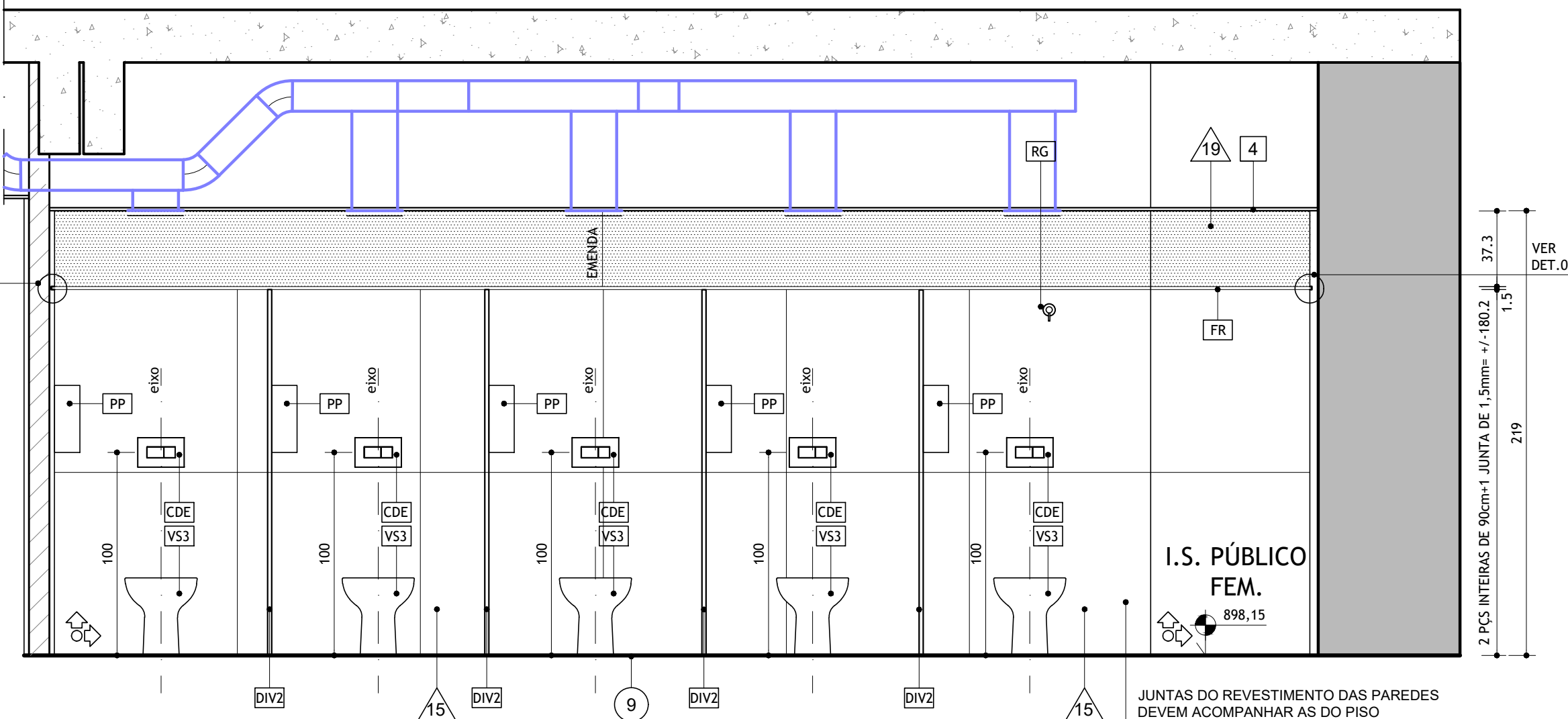


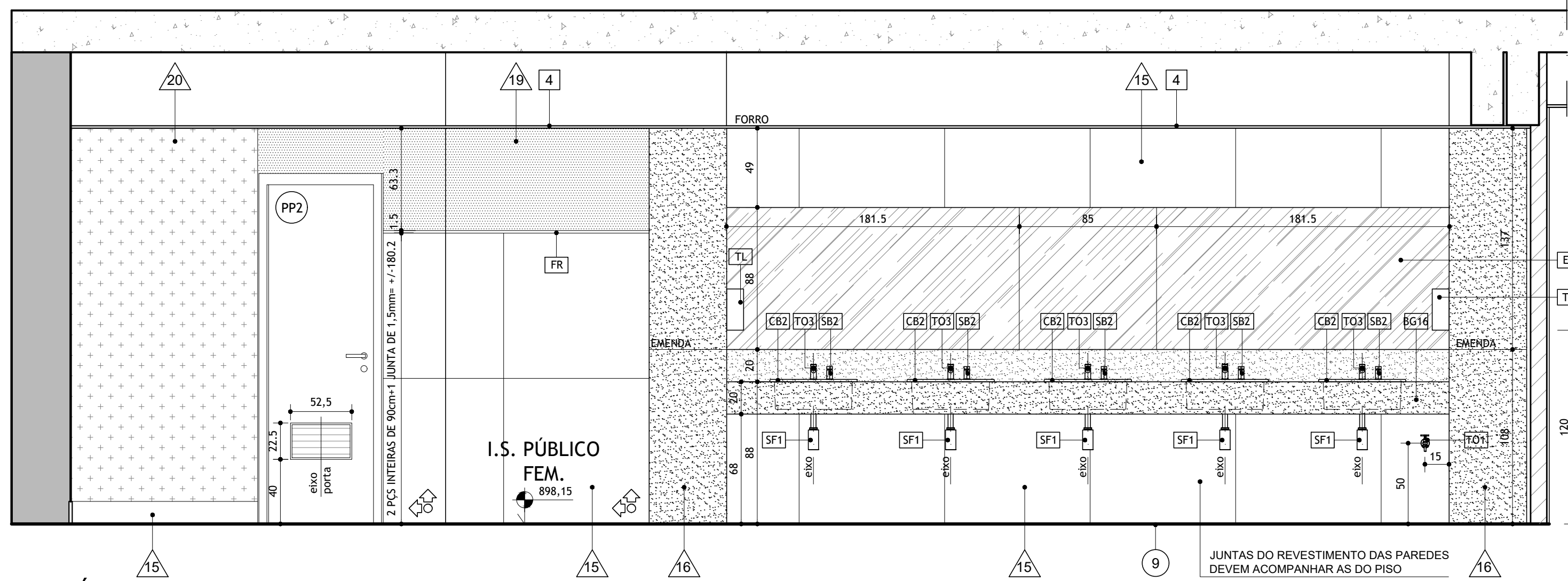
I.S. PÚBLICO FEM.
PLANTA DE PISO
ESCALA 1:25



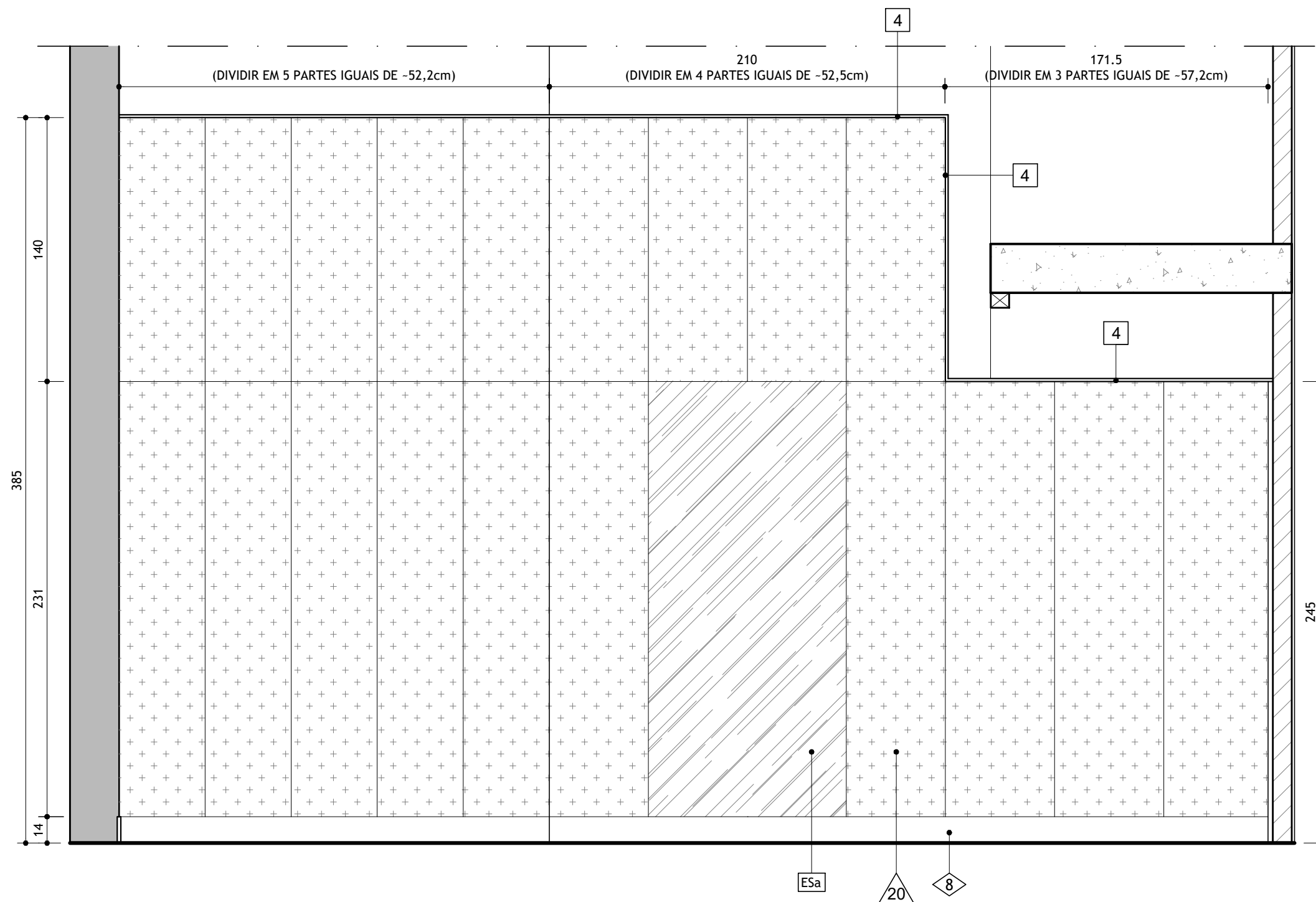
VER DETALHE 03
CORTE FRISO DE ALUMÍNIO
I.S. CAMARIM 3 I.S. PNE 4 E 5
I.S. CAMARIM 1 E 2
I.S. PÚBLICO FEM. E MASC



I.S. PÚBLICO FEM.
CORTE EE
ESCALA 1:25



I.S. PÚBLICO FEM.
CORTE DD
ESCALA 1:25



I.S. PÚBLICO FEM.
CORTE FF
ESCALA 1:25

LOUÇAS, METAIS E ACESSÓRIOS - CONTINUAÇÃO		
CÓD.	DESCRIÇÃO	
TD1	TORNEIRA DE TANQUE E JARDIM COM BICO LINHA PLÁSTICO CROMADO REF. DECA LINHA IZY CÔD.: 1153 C37	
TD3	TORNEIRA COM FECHAMENTO AUTOMÁTICO LINHA DECA MATE CÔD. CROMADO CÔD.: 1173 C	
VS3	BACIA CONVENCIONAL VOGUE PLUS P.5.17 BRANCO REF.: DECA C/ ANEL DE VEDAÇÃO, PARAFUSO DE FIXAÇÃO CROMADO E TUBO DE LIGAÇÃO CROMADO. ASSENTO SANITÁRIO EM POLIÉSTER AEREA E TOM DO MODELO VOGUE PLUS C/ SISTEMA DE FIXAÇÃO CROMADO.	
LEGENDA ESQUADRIAS		
CÓD.	DIM.	DESCRIÇÃO
PP2v	90x210	PORTA TIPO PRANCHETA PARA PINTURA, C/ MARCO E ALIZAR L=7cm, COM EMASSAMENTO C/ MASSA ACRILICA E PINTURA C/ TINTA ESMALTE SINTÉTICO ACETINADO COR: BRANCO NEVE REF.: SIVINI OU EQUIVALENTE, COM MOLA AEREA E COM GRELHA PARA CLIMATIZAÇÃO 52x225mm. (VER QUADRO DE ESQUADRIAS)

NOTAS
1 - COTAS EM METROS (m), EXCETO ONDE INDICADO. 2 - AS COTAS DAS ALVENARIAS/DRYWALL CORRESPONDEM ÀS SUPERFÍCIES ACABADAS, SEM O REVESTIMENTO ACÚSTICO DAS MESMAS, COTADO ISOLADAMENTE QUANDO NECESSÁRIO. 3 - AS COTAS DO PROJETO SEMPRE PREVALECEM À ESCALA E TODAS AS MEDIDAS DEVERÃO SER CONFERIDAS EM OBRA. 4 - OS NÍVEIS DO PROJETO ARQUITETÔNICO CORRESPONDEM AOS NÍVEIS LEVANTAMENTO MÉTRICO REALIZADO NO LOCAL E ENTREGUE EM ETAPA ANTERIOR. 5 - ESTE DOCUMENTO PARA CONSTRUÇÃO É DE PROPRIEDADE DO CLIENTE E NÃO PODE SER COPIADO, REPRODUZIDO OU SUBMETIDO A TERCEIROS, PORQUE ABRANGE A SEÇÃO DE USO DOS DIREITOS AUTORAIS PATRIMONIAIS DE PROJETO, TÃO SOMENTE PARA OBRA E LOCAL A QUE SE DESTINA. 6 - TODOS OS MATERIAIS DE ACABAMENTO ESPECIFICADOS PARA A PLATEIA E PALCO DOS TEATROS ATENDEM AS EXIGÊNCIAS NORMATIVAS DO CORPO DE BOMBEIROS MILITAR DO ESTADO DE MINAS GERAIS. CASO SEJAM SUBSTITUÍDOS POR SIMILARES, O RESPONSÁVEL DEVERÁ APRESENTAR OS LAUDOS EMITIDOS POR LABORATÓRIOS IDÔNEOS ATESTANDO A EFICIÊNCIA QUANTO À PROPAGAÇÃO DE CHAMAS E EMISSÃO DE FUMAÇA TÓXICA, EM ATENDIMENTO ÀS EXIGÊNCIAS SUPRACITADAS. A APLICAÇÃO DE QUALQUER PRODUTO SOBRE ESTES MATERIAIS COMO SOLUÇÃO PARA ATINGIR A QUALIDADE DE IGNIFUGO NÃO SERÁ ACEITA. OS MATERIAIS DEVERÃO APRESENTAR ESTA CARACTERÍSTICA EM SUA COMPOSIÇÃO, COM A GARANTIA DO FABRICANTE. 7 - PARA ESPECIFICAÇÃO DOS ACABAMENTOS VER LEGENDA DE ACABAMENTOS NO PROJETO EXECUTIVO DE ARQUITETURA 8 - PARA DETALHES DE IMPERMEABILIZAÇÃO, CONSULTAR PROJETO ESPECÍFICO DE IMPERMEABILIZAÇÃO. 9 - NA DÚVIDA, NÃO EXECUTE; ESCLAREÇA ANTES!

CONVENÇÕES	
	ALVENARIA EXISTENTE
	ALVENARIA A CONSTRUIR
	INÍCIO DE ASENTAMENTO DO REVESTIMENTO
LEGENDA DE ACABAMENTOS	
PISOS	
9	PISO EM PORCELANATO ONYX UNIQUE 90x90cm POLIDO RETIFICADO - CÓD. 29647E - LINHA TIMELESS REF.: PORTOBELLO. ASSENTAMENTO C/ JUNTAS DE 1,5mm E REJUNTE NA COR BRANCO REF.: PORTOKOLL® DA PORTOBELLO.
RODAPÉS	
8	RODAPE EM PORCELANATO CORTADO ONYX UNIQUE 90x90cm POLIDO RETIFICADO - CÓD. 29647E - LINHA TIMELESS REF.: PORTOBELLO. H=14cm. ASSENTAMENTO C/ JUNTAS DE 1,5mm E REJUNTE NA COR BRANCO REF.: PORTOKOLL® DA PORTOBELLO.
SOLEIRAS	
02	SOLEIRA EM GRANITO BRANCO SIENA POLIDO e=2cm, LARGURA VARIÁVEL.
PAREDES	
15	PORCELANATO ONYX UNIQUE 90x90cm NATURAL RETIFICADO - CÓD. 29851E - LINHA TIMELESS REF.: PORTOBELLO. ASSENTAMENTO C/ JUNTAS DE 1,5mm E REJUNTE NA COR BRANCO REF.: PORTOKOLL® DA PORTOBELLO.
16	REVESTIMENTO EM GRANITO BRANCO SIENA e=2cm ACABAMENTO POLIDO. APLICAR IMPERMEABILIZANTE NO VERSO DAS PEÇAS EM GRANITO ANTES DO ASENTAMENTO.
19	REVESTIMENTO EM LAMINADO MELAMÍNICO FOGO RETARDANTE e=1,3mm PADRÃO TRUE TALPE L577, ACABAMENTO: TEXTURIZADO, REF.: FORMICA® OU EQUIVALENTE.
20	LAMINADO MELAMÍNICO FOGO RETARDANTE e=1,3mm PADRÃO MD-28 - CARVALHO MEL, ACABAMENTO: TEXTURIZADO, REF.: FORMICA® OU EQUIVALENTE.
36	ALVENARIA EMASSADA E PINTADA C/ TINTA ACRILICA FOSCA COR: CAJUZINHO N152 - PAGINA 172 REF.: SIVINI OU EQUIVALENTE.
FORRO	
4	FORRO EM PLACAS DE GESSO ACARTONADO LISO e=12,5mm, REF.: KNAUF, EMASSADO E PINTADO C/ TINTA ACRILICA ACABAMENTO FOSCO COR: BRANCO NEVE REF.: SIVINI OU EQUIVALENTE.

CÓD.	DESCRIÇÃO
BG16	BANCADA EM GRANITO BRANCO SIENA POLIDO e=2cm C/ TESTEIRA RETA DE 20cm E RODABANCADA H=20cm. DIMENSÕES: 448x55cm
CB2	CUBA DECA DE SOBREPOR RETANGULAR COM MESA BRANCO CÓDIGO: L.840.17
CDE	ACABAMENTO PARA CAIXA DE DESCARGA EMBUTIDA HYDRA QUADRA DUO CROMADO CÓDIGO 4900.C.HQD.DUO
CH1	CHUVIDADOR 55cm EM METALON 30x50mm PINTADO COM ESMALTE SINTÉTICO FOSCO ACETINADO NEVE, SIVINI OU EQUIVALENTE, COM PONTEIRA INTERNA RETANGULAR DE PLÁSTICO 30x50
CS	GRELHA E PORTA GRELHA QUADRADA LORENZETTI LORENPROTECT PRATA INOX / CÓD.: 1795 C19 7050226 15mm PARA CAIXA SIFONADA
DIV2	DIVISÓRIA EM GRANITO BRANCO SIENA e=2cm COM POLIMENTO NAS DUAS FACES, TOPO FRONTAL E TOPO SUPERIOR, FIXADA COM FERRAGENS EM LATÃO CROMADO SANTA MARINA - VER PRANCHETA DETALHES TÍPICOS
ES	ESPELHO CRISTAL PRATA 5mm LAPIDADO 448x88cm FIXADO NA ALVENARIA COM SILICONE DE CURA NEUTRA
ESa	ESPELHO CRISTAL PRATA 5mm LAPIDADO 105x231cm FIXADO NA ALVENARIA COM SILICONE DE CURA NEUTRA
FR	FRISO EM PERFIL "U" DE ALUMÍNIO POLIDO 15mm, FIXADO COM ARGAMASSA AC3
LX	RECORTE NA BANCADA Ø=13cm COM POLIMENTO NA ESPESSURA DO GRANITO, PARA LIXEIRA DE PISO
PP	DISPENSER PARA PAPEL HIGIÊNICO INTERFOLHADO BIOVIS CAIXA NOBLE CÓDIGO: 001054 - DIMENSÕES: 24,5 X 11,0 X 11,5 CM (AXLXP) - MATÉRIA PRIMA: AÇO INOX 430 ESCOVADO - CAPACIDADE: 1000 FOLHAS FIXADO COM FITA DUPLA FACE 3M® SCOTCH® FIXA FORTE FIXAÇÃO EXTREMA, 24mm x 2m 3M ID H8004492250
PV	PORTA EM VIDRO TEMPERADO LAMINADO 10mm, 80x60cm COM PELÍCULA PVB BRANCO LETFOSO, FIXADA COM FERRAGENS EM LATÃO CROMADO SANTA MARINA - VER PRANCHETA DETALHES TÍPICOS
RG	ACABAMENTO PARA REGISTRO DOCOL LÓGICA CROMADO - CÓDIGO: 00563406
RS	GRELHA E PORTA GRELHA QUADRADA LORENZETTI LORENPROTECT PRATA INOX / CÓD.: 1790 C19 7050226 100mm PARA RALO SIFONADO
SB2	DISPENSER P/SABONETE PRESSMATIC CROMADO REF.: DOCOL
SF1	SIFÃO PARA LAVATÓRIO DECA (ENTRADA: 1"7 SAÍDA: 1"12) CROMADO REFERÊNCIA: 1680.C.100.112
TL	TOALHEIRO BIOVIS NOBLE CÓDIGO: 001029 - DIMENSÕES: 25,5 X 26,5 X 10,5 CM (AXLXP) - MATÉRIA PRIMA: AÇO INOX 430 ESCOVADO - CAPACIDADE: 600 FOLHAS, FIXADO COM FITA DUPLA FACE 3M® SCOTCH® FIXA FORTE FIXAÇÃO EXTREMA, 24mm x 2m 3M ID H8004492250

REVISÃO	DATA	DESCRIÇÃO
1	30/06/2023	REVISÃO GERAL
2		
3		
4		

L A Z Ú L I ARQUITETURA www.lazularquitetura.com.br / facebook: lazularquitetura instagram: lazularquitetura1996 31 3271 3766 - 31 9 9916 3766 lazuli@lazularquitetura.com.br	
PROPRIETÁRIO/TÍTULO	
MINISTÉRIO PÚBLICO DE MINAS GERAIS CENTRO DE CONVENÇÕES	
DETALHAMENTO	
DISCIPLINA	
ARQUITETURA / ACÚSTICA / LUMINOTECNIA / CENOTÉCNICA	
CONTEÚDO	
PLANTA DE PISO/ CORTES DD, EE, FF: I.S. PÚBLICO FEM.	
R.T.	
COORDENAÇÃO	
ALESSANDRA BRAGA MADUREIRA - CAU: A20.263-0	
COLABORADORES	
LUIS CARLOS MOREIRA VALLES - CAU: A22.699-8	
JAIRO CAMARA REZENDE - CAU: A291317-8	
DIREITOS AUTORAIS RESERVADOS	
ESCALA: 1/25	
DATA: 30/06/2023	
VERSÃO: 01	
FOLHA: 07/43	